



МЕТАЛЛОПРОДУКЦИЯ

Инструкция по установке защиты картера и КПП AUDI A 4/ A 5 Sportback Quattro

Артикул: 02.2295

Тип кузова: B8/8T; 8F

Год выпуска: 2007 - 2015/2007 - 2016

Двигатель, КПП: 1,8TSI; 2,0TFSI/2,0 TFSI, 3.0 TDI AT

Защита моторного отсека и элементов трансмиссии разработана и изготовлена ООО "Металлопродукция", соответствует требованиям ТУ 4591-001-25888788-2006. Конструкция защищена авторскими свидетельствами на полезную модель №89059, 15980, 15981, 15982, 15983. Запатентовано в России.

НАЗНАЧЕНИЕ:

Защита моторного отсека и элементов трансмиссии от механических повреждений.
Защита моторного отсека и элементов трансмиссии от попадания грязи и влаги.

УСТАНОВКА:

Защита моторного отсека и элементов трансмиссии разрабатывается индивидуально на каждый автомобиль. Она должна устанавливаться в соответствии с инструкцией изготовителя специализированным дилером или на сертифицированных СТО. Защита крепится к штатным отверстиям силовых элементов кузова. При правильной установке защита не должна касаться узлов и агрегатов автомобиля.

ИНСТРУКЦИЯ ПО УСТАНОВКЕ:

1. Снять переднюю деталь штатного пыльника.
2. На силовые элементы подрамника, прикрепить кронштейны "1" и "2". Для этого надеть на подрамник деталь "2" и сборку скрепить болтом.
3. На второй детали штатного пыльника убрать скобы крепления с задних точек и с центральной точки, в передней части.
4. На эти точки установить крепежные скобы "3".
5. На передней детали пыльника необходимо сделать отверстия для крепления защиты через пыльник. И срезать часть ребра жесткости пыльника на расстояние 40 мм (A). Так как ребро упрется в кронштейн.
6. Установить переднюю часть пыльника на свое место.
7. Поверх пыльника установить заднюю часть защиты.
8. Установить переднюю часть защиты.
9. Все точки крепления затянуть.

УСЛОВИЯ ЭКСПЛУАТАЦИИ:

Защита моторного отсека и элементов трансмиссии предназначена для эксплуатации в условиях предусмотренных производителем автомобиля. При эксплуатации должны быть исключены случаи наезда на крупные препятствия и предметы при движении автомобиля на скорости. В случае наезда на препятствие необходимо убедиться в отсутствии повреждений узлов и агрегатов автомобиля и пригодности дальнейшей эксплуатации защиты на специализированной СТО.

ГАРАНТИЯ:

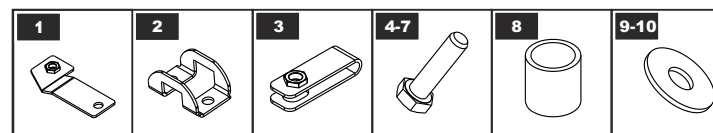
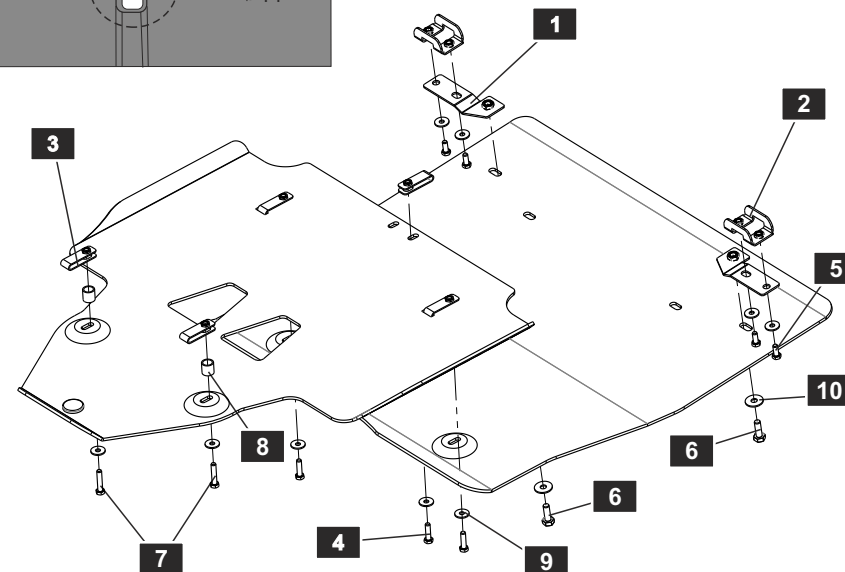
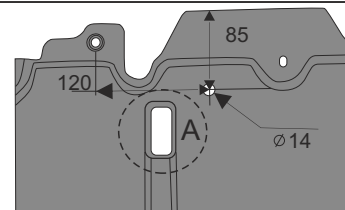
Гарантийный срок эксплуатации - 1 год.

УСЛОВИЯ ПРЕДОСТАВЛЕНИЯ ГАРАНТИИ:

Защита установлена на автомобиль, с не поврежденными силовыми элементами кузова и конструкции (автомобиль, который не участвовал в ДТП);
Отсутствуют механические повреждения защиты, полученные в результате наезда на препятствие;
Соблюдены все требования инструкции по установке защиты;
Отсутствуют механические повреждения порошкового покрытия.
Производитель не несет ответственности за любой ущерб, причиненный автомобилю, жизни и здоровью людей, в случае нарушения условий установки и эксплуатации защиты. Производитель вправе вносить изменения в конструкцию защиты.

ОХРАНА ОКРУЖАЮЩЕЙ СРЕДЫ

Утилизируйте упаковку правильно. Рекомендуется сдавать ее на переработку. Не забывайте об охране окружающей среды.



СПИСОК ДЕТАЛЕЙ

NO.	NAME	QTY.	NO.	NAME	QTY.
1	Кронштейн	2	6	Болт M10x30	2
2	Кронштейн	2	7	Болт M8x40	2
3	Скоба закладная	5	8	Втулка	2
4	Болт M8x30	3	9	Шайба 8	5
5	Болт M8x20	4	10	Шайба 10	6

Моменты затяжки	M6x1.0	M8x1.25	M10x1.5	M12x1.75
Диаметр резьбы	9.8 Нм	24.0 Нм	47.0 Нм	81.0 Нм